



ФЕДЕРАЛЬНАЯ СЛУЖБА  
ГОСУДАРСТВЕННОЙ СТАТИСТИКИ

# Деятельность автомобильного транспорта в Тамбовской области



январь-октябрь 2023 года



# Деятельность автомобильного транспорта

в Тамбовской области

январь-октябрь 2023 года

**01** Основные показатели деятельности грузового  
автомобильного транспорта

**02** Основные показатели деятельности пассажирского  
автомобильного транспорта

**03** Аварийность на территории Тамбовской области



# ПЕРЕВЕЗЕНО ГРУЗОВ АВТОМОБИЛЬНЫМ ТРАНСПОРТОМ КРУПНЫМИ И СРЕДНИМИ ПРЕДПРИЯТИЯМИ

ТЫСЯЧ ТОНН

январь-октябрь 2023 года

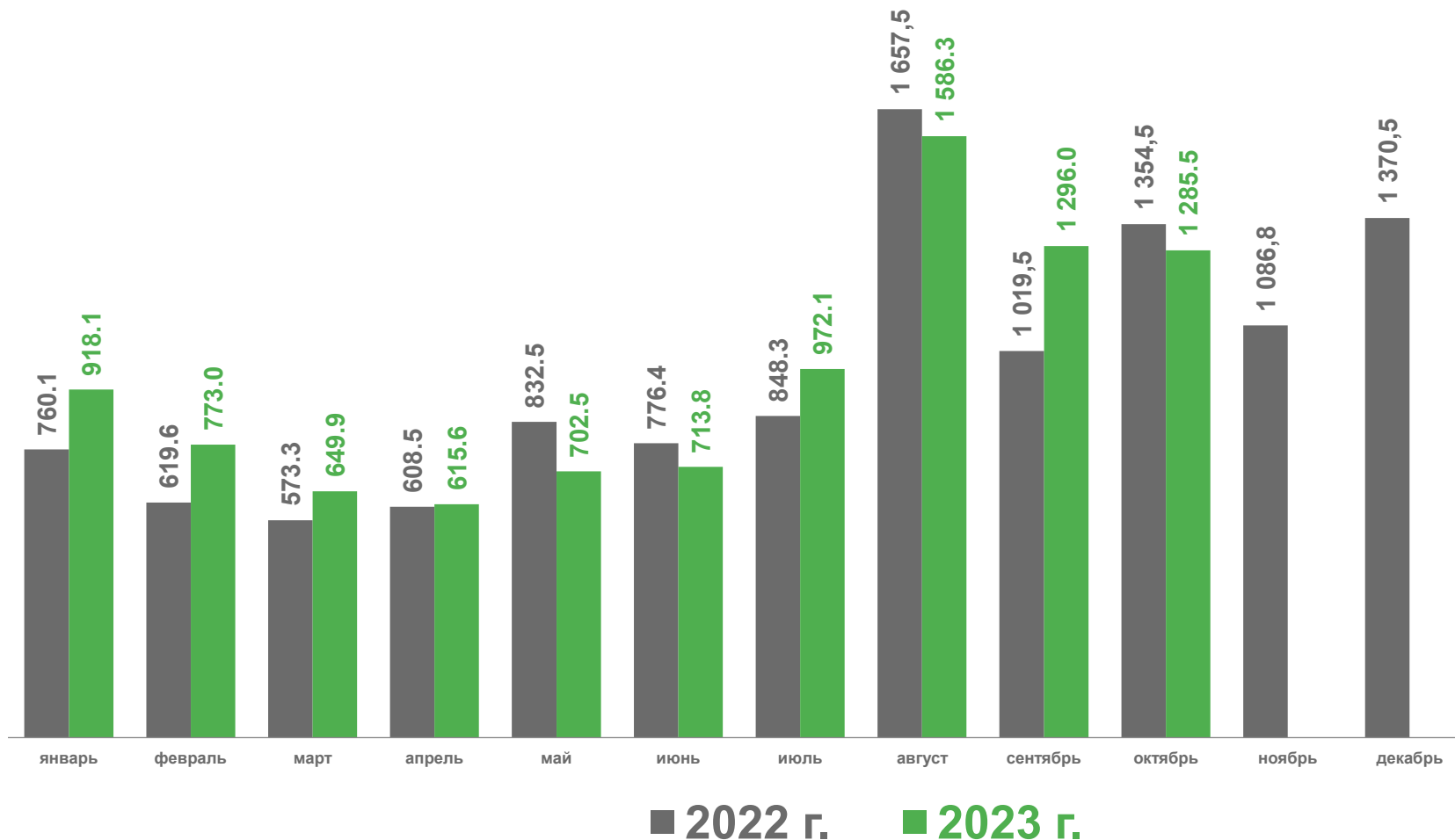
9512,8

изменение к январю-октябрю 2022 года

105,1%▲

январь-октябрь 2022 года

9050,3





# ПЕРЕВЕЗЕНО ГРУЗОВ АВТОМОБИЛЬНЫМ ТРАНСПОРТОМ НА КОММЕРЧЕСКОЙ ОСНОВЕ КРУПНЫМИ И СРЕДНИМИ ПРЕДПРИЯТИЯМИ

ТЫСЯЧ ТОНН

январь-октябрь 2023 года

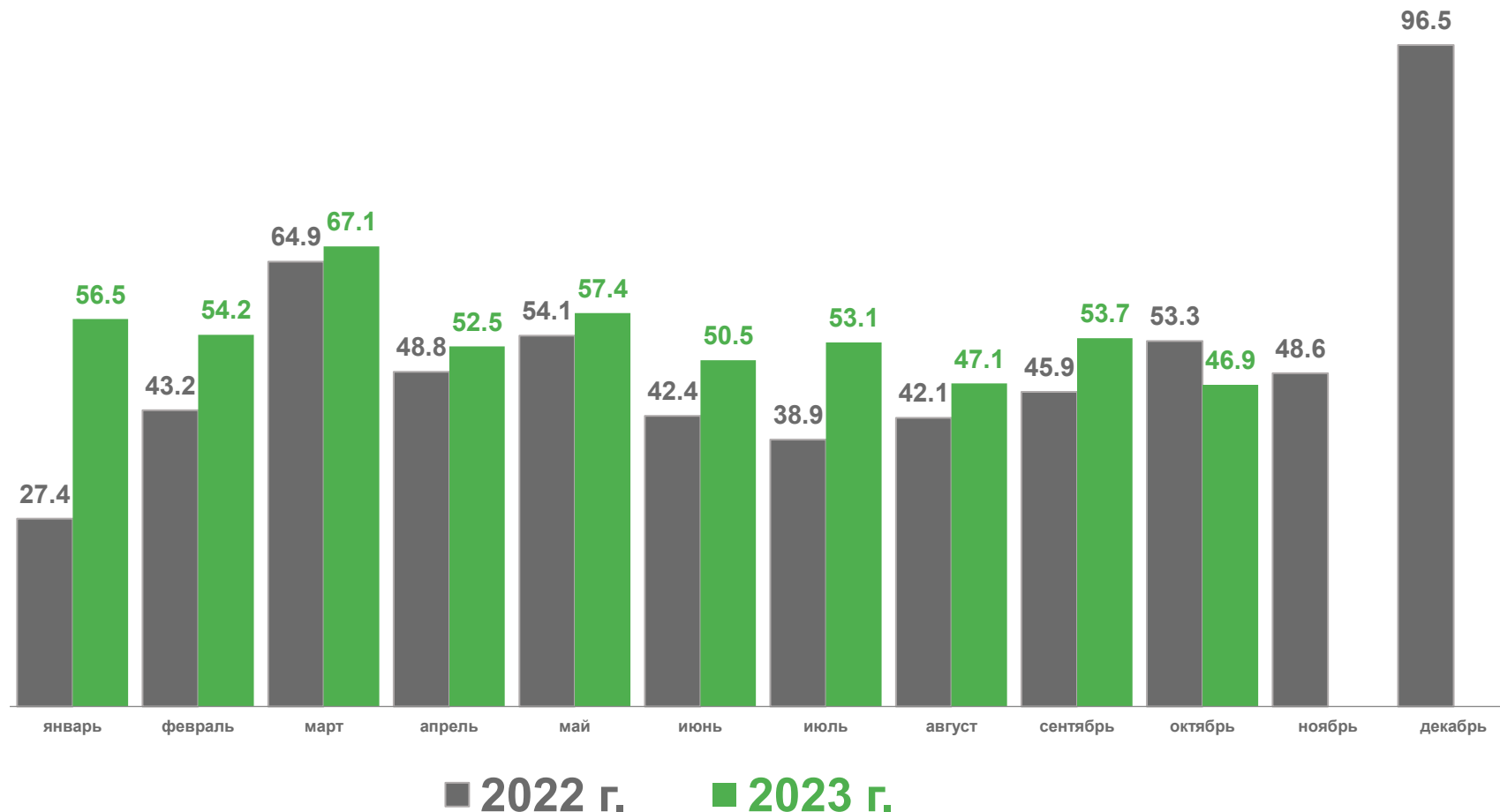
**539,1**

изменение к январю-октябрю 2022 года

**116,9% ▲**

январь-октябрь 2022 года

**461,1**





# ГРУЗОБОРОТ АВТОМОБИЛЬНОГО ТРАНСПОРТА КРУПНЫМИ И СРЕДНИМИ ПРЕДПРИЯТИЯМИ

МЛН ТОННО-КИЛОМЕТРОВ

январь-октябрь 2023 года

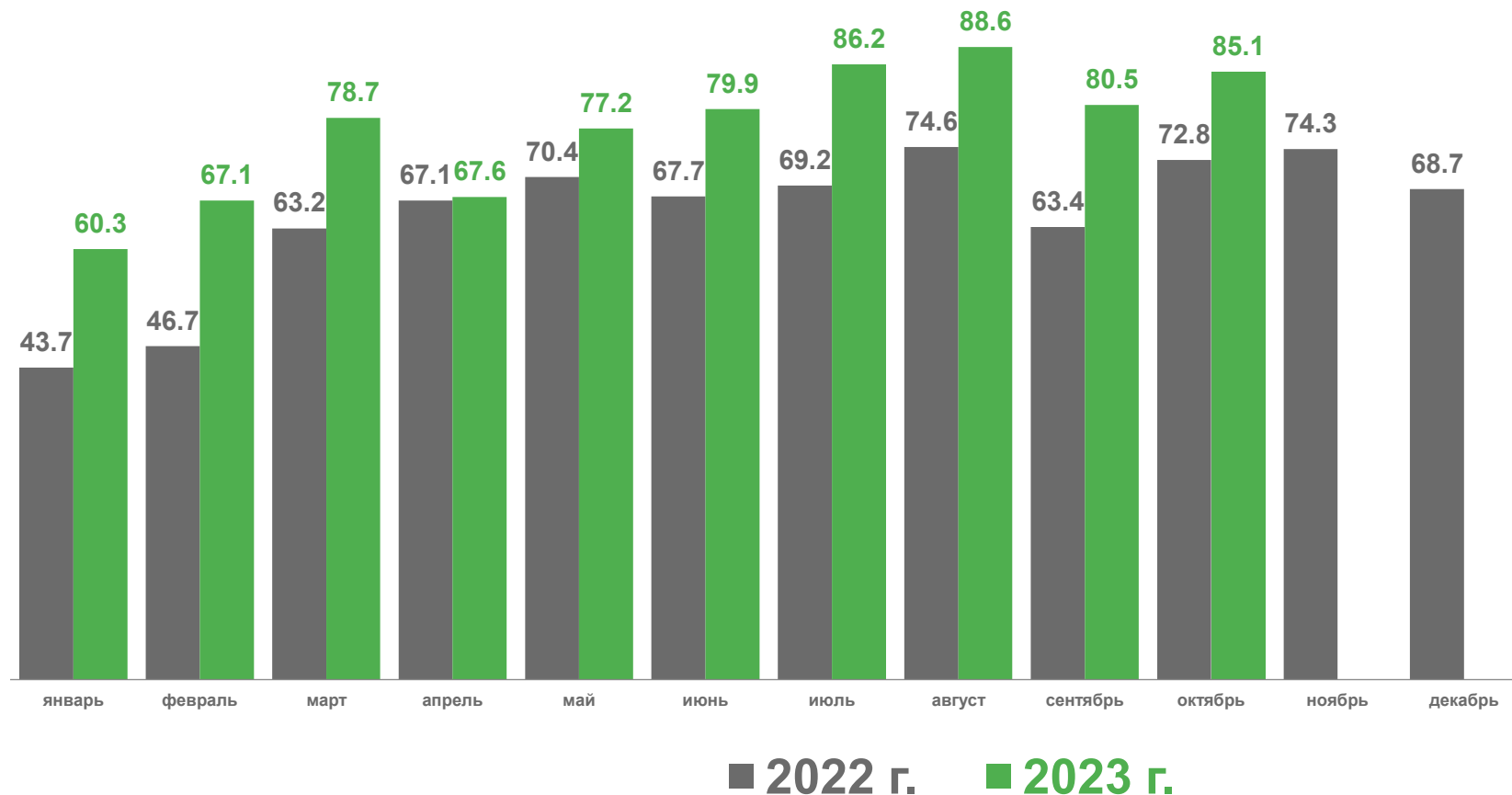
771,2

изменение к январю-октябрю 2022 года

120,7%▲

январь-октябрь 2022 года

638,8





# ГРУЗОБОРОТ АВТОМОБИЛЬНОГО ТРАНСПОРТА НА КОММЕРЧЕСКОЙ ОСНОВЕ КРУПНЫМИ И СРЕДНИМИ ПРЕДПРИЯТИЯМИ

МЛН ТОННО-КИЛОМЕТРОВ

январь-октябрь 2023 года

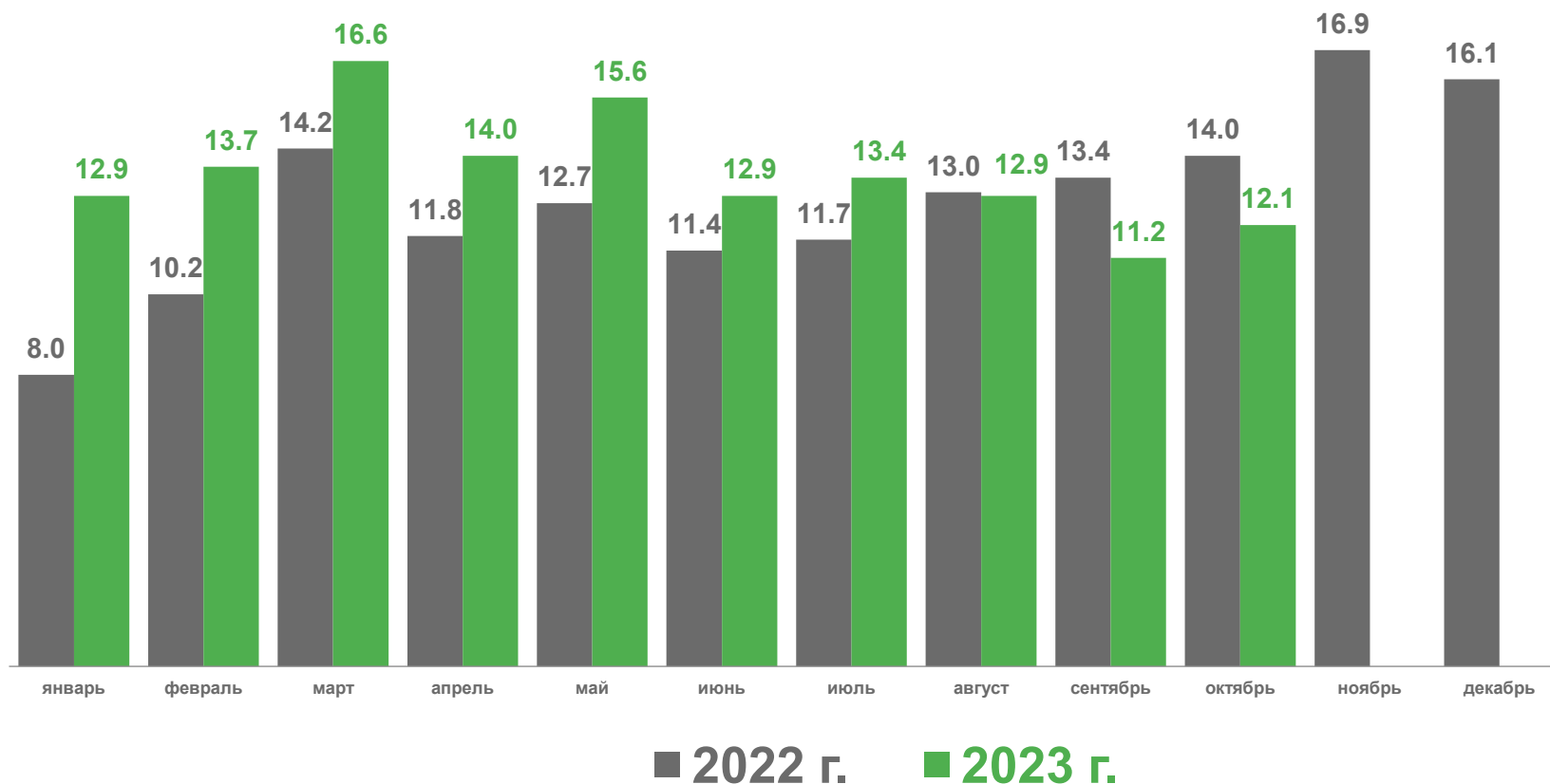
135,3

изменение к январю-октябрю 2022 года

112,4% ▲

январь-октябрь 2022 года

120,4





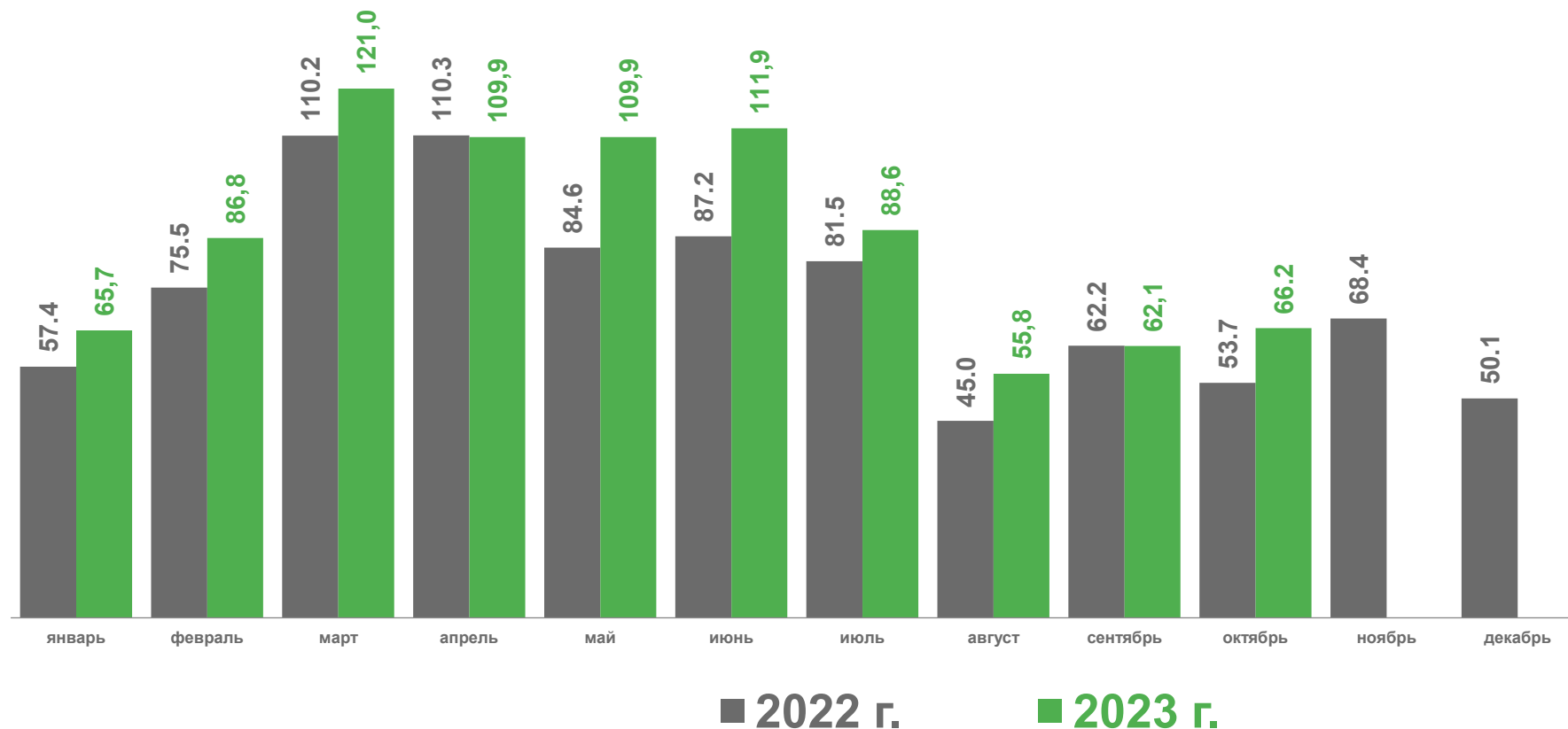
# СРЕДНЯЯ ДАЛЬНОСТЬ ПЕРЕВОЗКИ ОДНОЙ ТОННЫ ГРУЗА АВТОМОБИЛЬНЫМ ТРАНСПОРТОМ КРУПНЫМИ И СРЕДНИМИ ПРЕДПРИЯТИЯМИ КИЛОМЕТРОВ

январь-октябрь 2023 года

81,1

январь-октябрь 2022 года

70,6





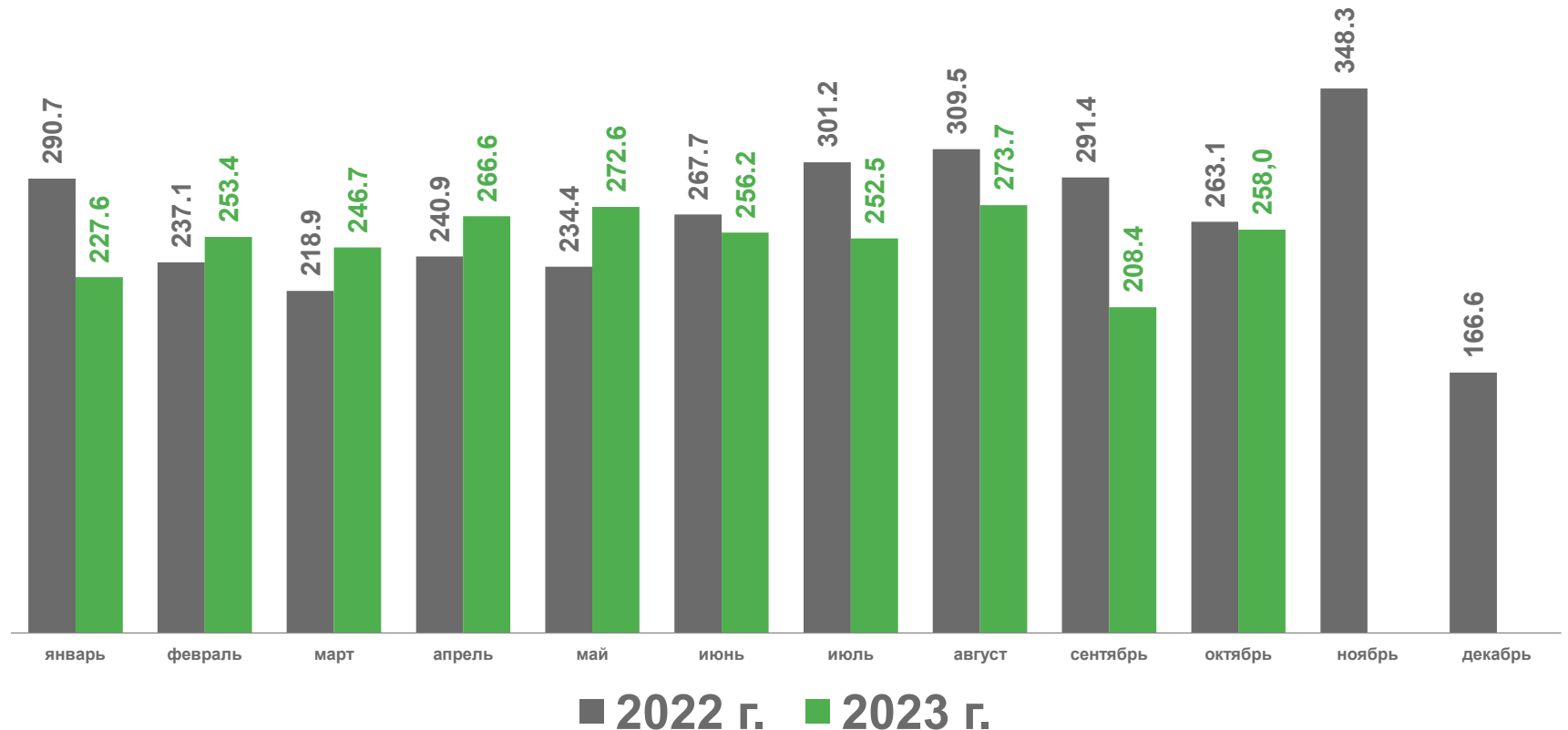
# СРЕДНЯЯ ДАЛЬНОСТЬ ПЕРЕВОЗКИ ОДНОЙ ТОННЫ ГРУЗА АВТОМОБИЛЬНЫМ ТРАНСПОРТОМ НА КОММЕРЧЕСКОЙ ОСНОВЕ КРУПНЫМИ И СРЕДНИМИ ПРЕДПРИЯТИЯМИ КИЛОМЕТРОВ

январь-октябрь 2023 года

251,0

январь-октябрь 2022 года

261,1







# ПЕРЕВЕЗЕНО ПАССАЖИРОВ АВТОМОБИЛЬНЫМ ТРАНСПОРТОМ ОБЩЕГО ПОЛЬЗОВАНИЯ НА РЕГУЛЯРНЫХ МАРШРУТАХ

ТЫСЯЧ ЧЕЛОВЕК

январь-октябрь 2023 года

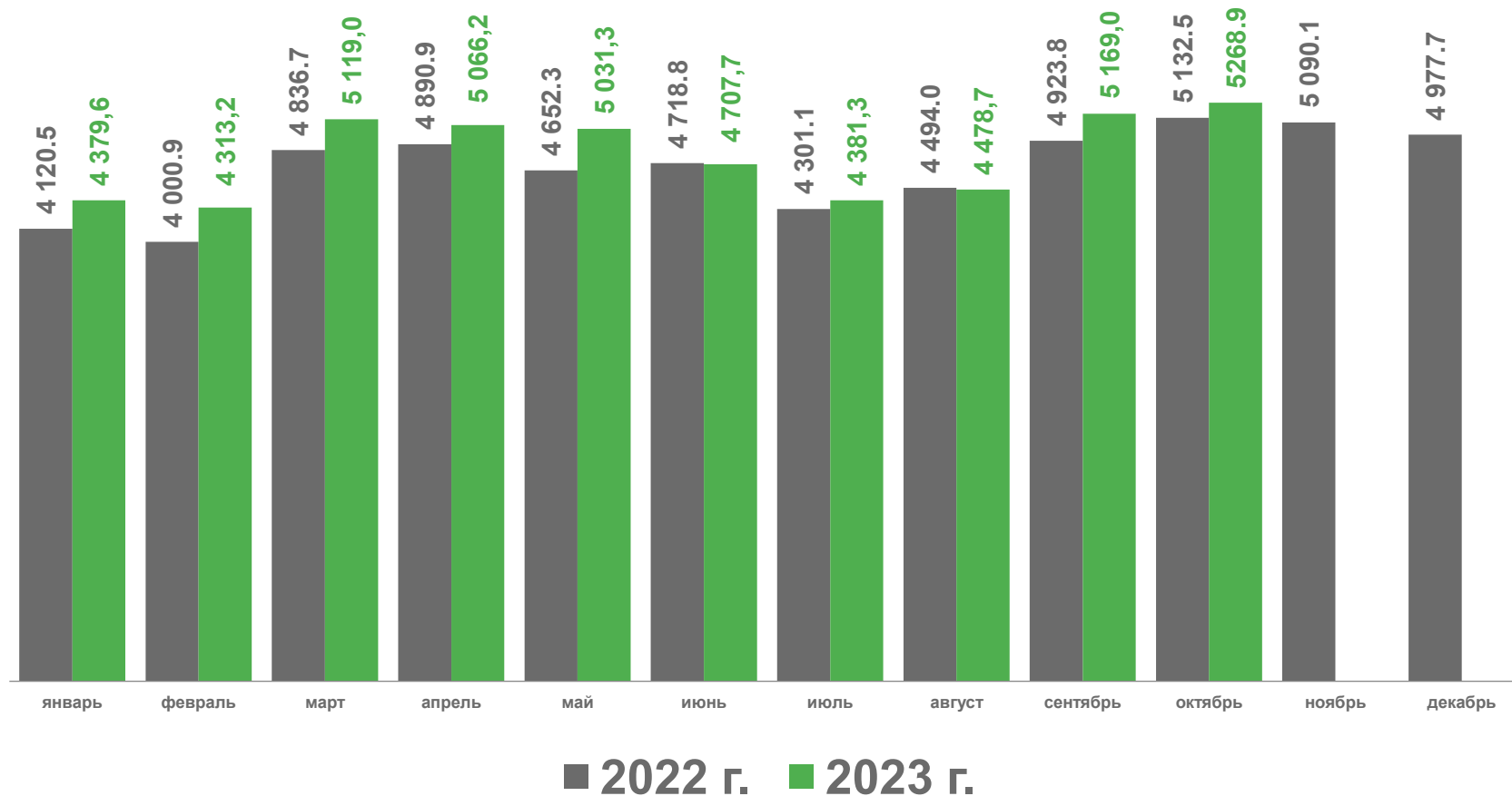
47914,7

изменение к январю-октябрю 2022 года

104,0%▲

январь-октябрь 2022 года

46071,6





# ПАССАЖИРОБОРОТ АВТОМОБИЛЬНОГО ТРАНСПОРТА ОБЩЕГО ПОЛЬЗОВАНИЯ НА РЕГУЛЯРНЫХ МАРШРУТАХ

МЛН ПАСС-КМ

январь-октябрь 2023 года

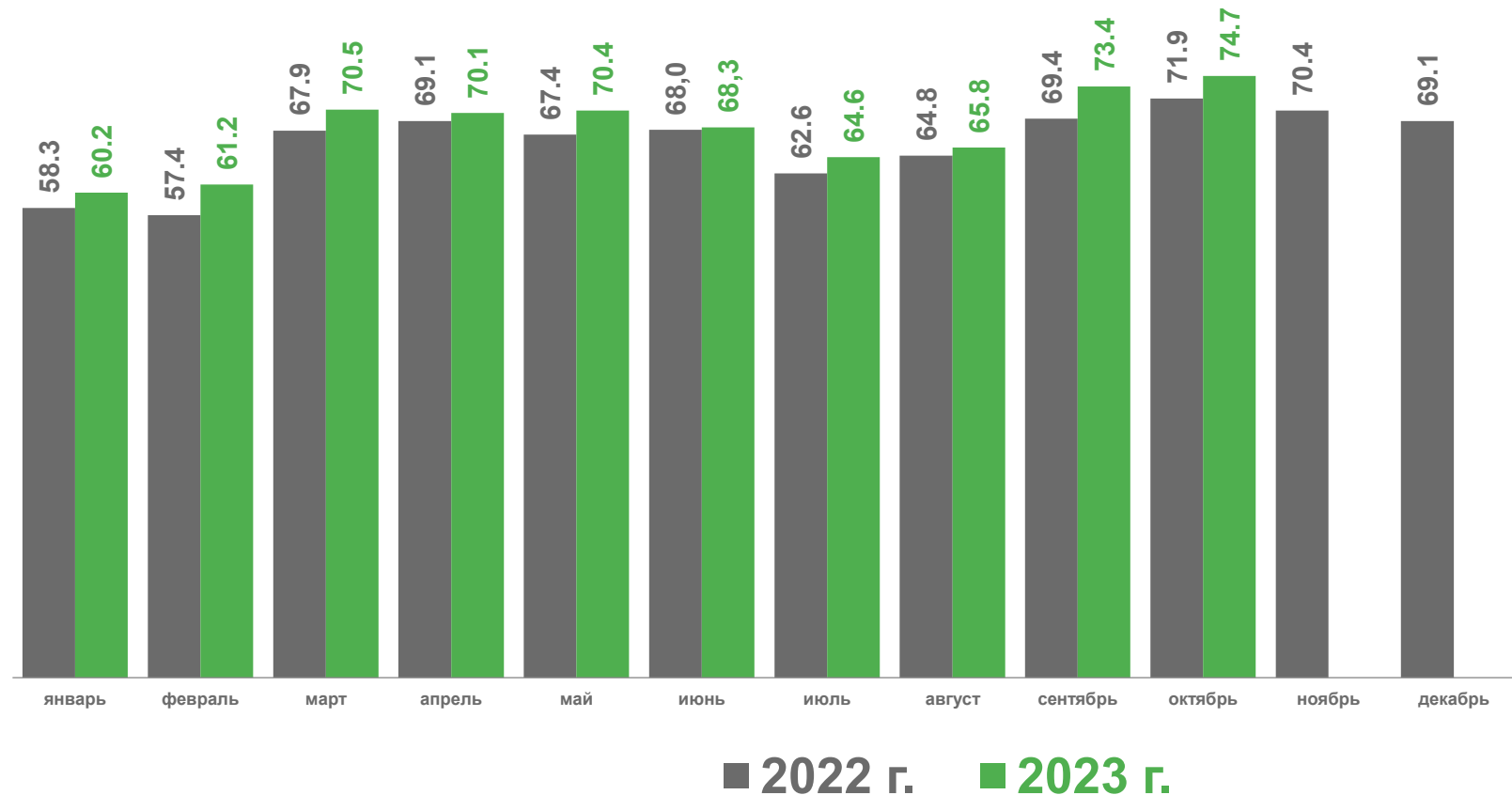
679,2

изменение к январю-октябрю 2022 года

103,4%▲

январь-октябрь 2022 года

656,8





# АВАРИЙНОСТЬ НА ТЕРРИТОРИИ ТАМБОВСКОЙ ОБЛАСТИ

ЯНВАРЬ-ОКТЯБРЬ

## Дорожно-транспортные происшествия

	2022 г.	2023 г.
 ДТП	818	928
 Погибло человек	110	88
 Ранено человек	1098	1233

## Детский дорожно-транспортный травматизм

	2022 г.	2023 г.
ДТП	106	146
Погибло человек	3	3
Ранено человек	118	159

## ДТП по вине водителей в нетрезвом состоянии

2022 г.	2023 г.
51	49





# АВАРИЙНОСТЬ НА ТЕРРИТОРИИ ГОРОДА ТАМБОВА

ЯНВАРЬ-ОКТЯБРЬ

## Дорожно-транспортные происшествия

	2022 г.	2023 г.
 ДТП	308	413
 Погибло человек	12	8
 Ранено человек	373	527

## Детский дорожно-транспортный травматизм

	2022 г.	2023 г.
ДТП	41	64
Погибло человек	-	-
Ранено человек	43	72

## ДТП по вине водителей в нетрезвом состоянии

2022 г.

7

2023 г.

8

